



УПРАВЛЕНИЕ ФЕДЕРАЛЬНОЙ СЛУЖБЫ  
ГОСУДАРСТВЕННОЙ СТАТИСТИКИ  
ПО РЕСПУБЛИКЕ КРЫМ И Г. СЕВАСТОПОЛЮ

# Оперативные итоги естественного движения населения Республики Крым



за январь – декабрь 2022 года



# Оперативные итоги естественного движения населения

Республики Крым

за январь – декабрь 2022 года

- 03 ЧИСЛО ЗАРЕГИСТРИРОВАННЫХ РОДИВШИХСЯ
- 04 ЧИСЛО ЗАРЕГИСТРИРОВАННЫХ УМЕРШИХ
- 05 ЕСТЕСТВЕННАЯ УБЫЛЬ НАСЕЛЕНИЯ
- 06 ПОКАЗАТЕЛИ МЛАДЕНЧЕСКОЙ СМЕРТНОСТИ
- 07 ЧИСЛО ЗАРЕГИСТРИРОВАННЫХ БРАКОВ
- 08 ЧИСЛО ЗАРЕГИСТРИРОВАННЫХ РАЗВОДОВ
- 09 КОЭФФИЦИЕНТ РОЖДАЕМОСТИ ПО РЕГИОНАМ  
ЮЖНОГО ФЕДЕРАЛЬНОГО ОКРУГА
- 10 КОЭФФИЦИЕНТ СМЕРТНОСТИ ПО РЕГИОНАМ  
ЮЖНОГО ФЕДЕРАЛЬНОГО ОКРУГА
- 11 КОЭФФИЦИЕНТ БРАЧНОСТИ ПО РЕГИОНАМ ЮЖНОГО  
ФЕДЕРАЛЬНОГО ОКРУГА
- 12 КОЭФФИЦИЕНТ РАЗВОДИМОСТИ ПО РЕГИОНАМ  
ЮЖНОГО ФЕДЕРАЛЬНОГО ОКРУГА

\* Ежемесячные данные оперативной статистики



# ЧИСЛО ЗАРЕГИСТРИРОВАННЫХ РОДИВШИХСЯ

## Рождаемость

за январь – декабрь 2022 года

**16 576** человек

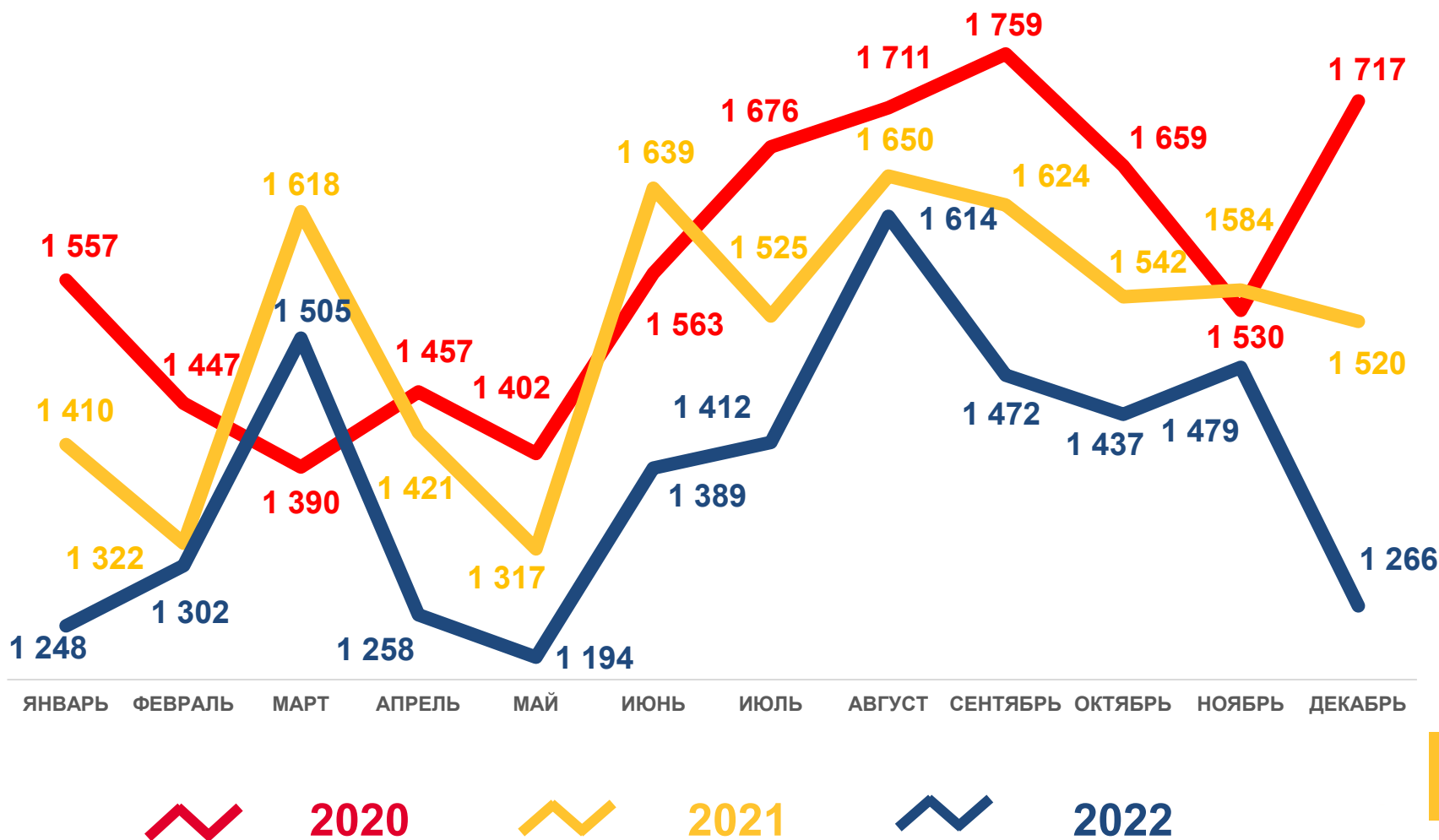
Число зарегистрированных родившихся

**-8,8 %**

Изменение к январю – декабрю 2021 года

**8,8 ‰** в расчете на 1000 человек населения

Коэффициент рождаемости





# ЧИСЛО ЗАРЕГИСТРИРОВАННЫХ УМЕРШИХ

## Смертность

за январь – декабрь 2022 года

**28 523** человека

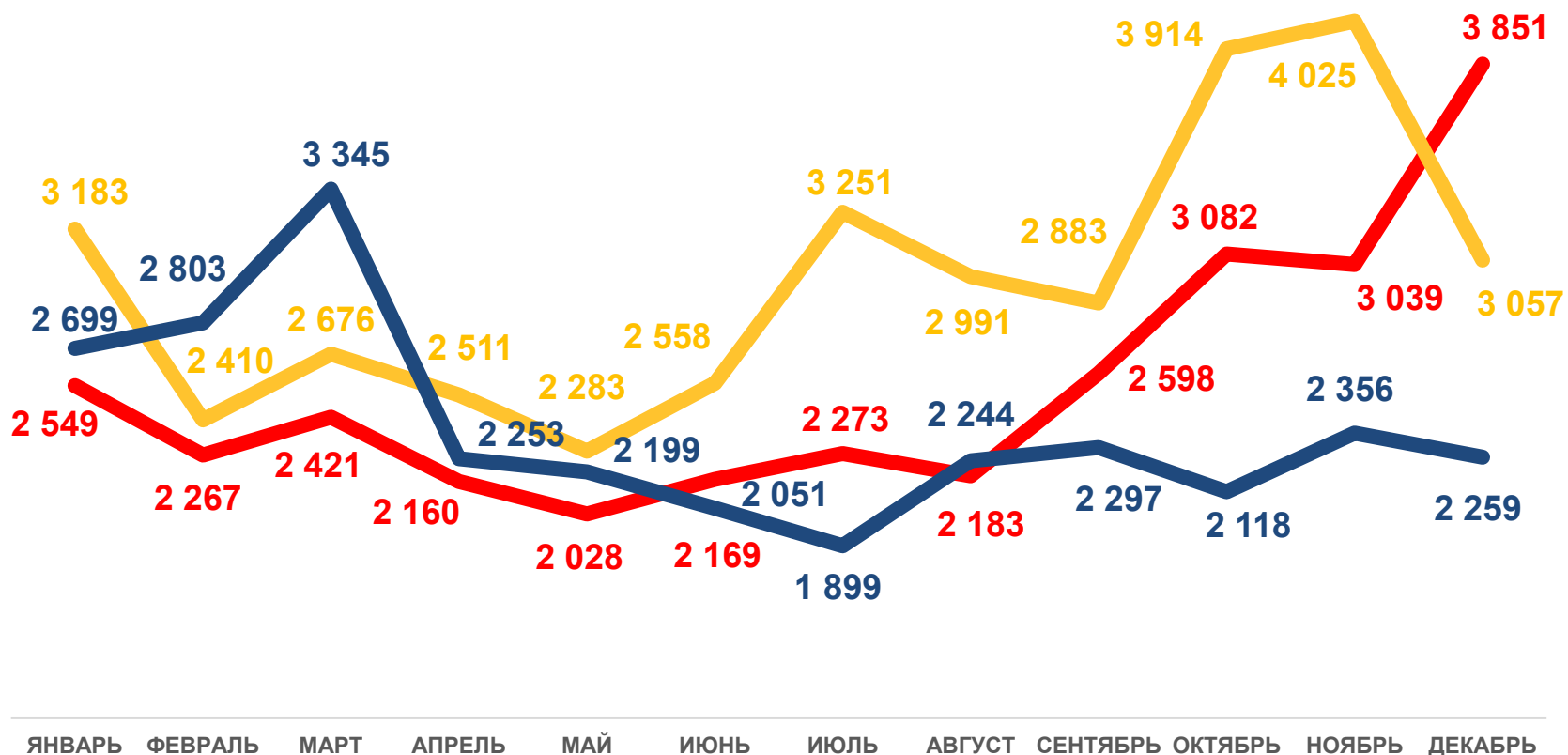
Число зарегистрированных умерших

**-20,2 %**

Изменение к январю – декабрю 2021 года

**15,1 ‰** в расчете на 1000 человек населения

Коэффициент смертности



2020



2021



2022



# ЕСТЕСТВЕННАЯ УБЫЛЬ НАСЕЛЕНИЯ

## Естественная убыль

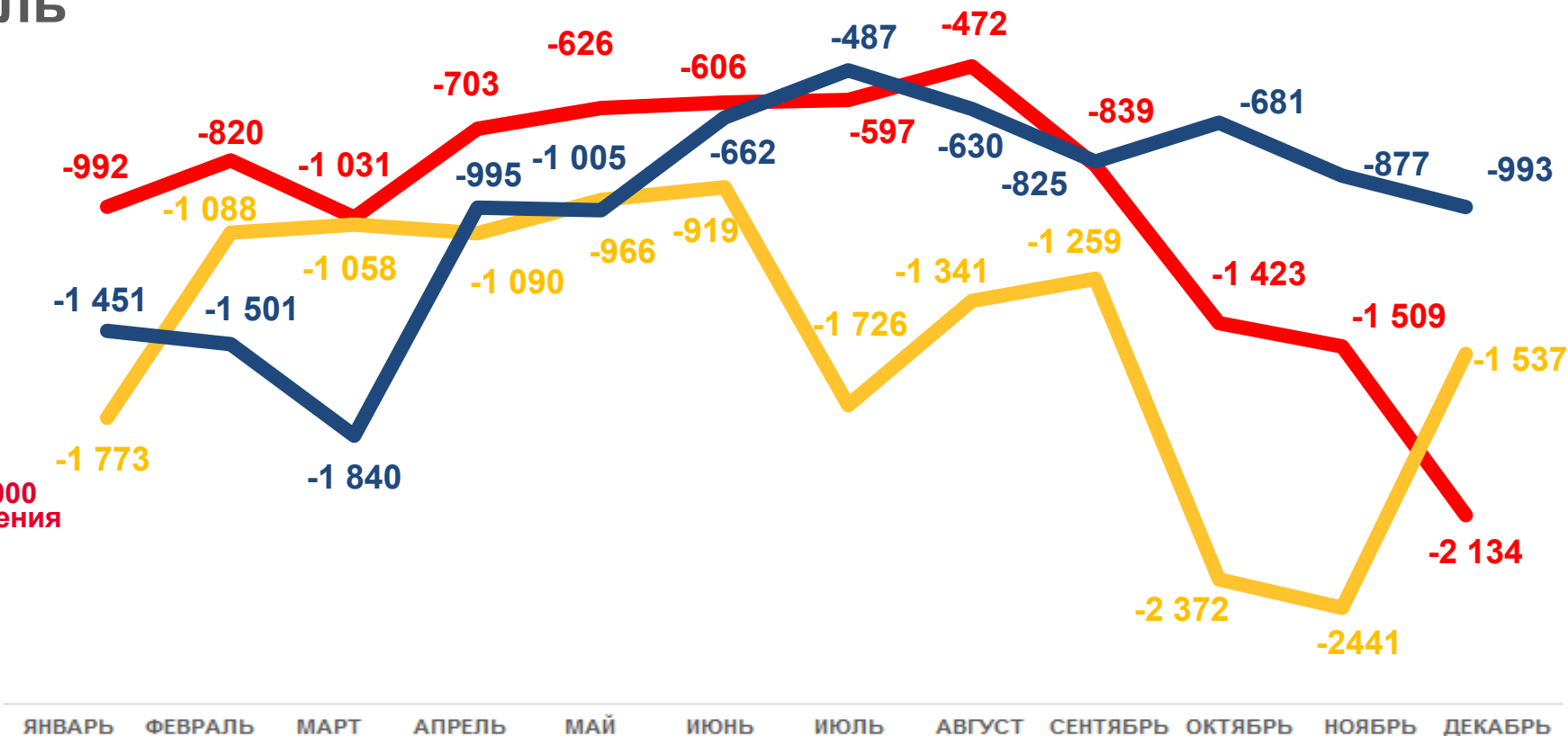
за январь – декабрь 2022 года

**-11 947** человек

Естественная убыль населения

**-6,3 ‰** в расчете на 1000 человек населения

Коэффициент естественной убыли



2020



2021



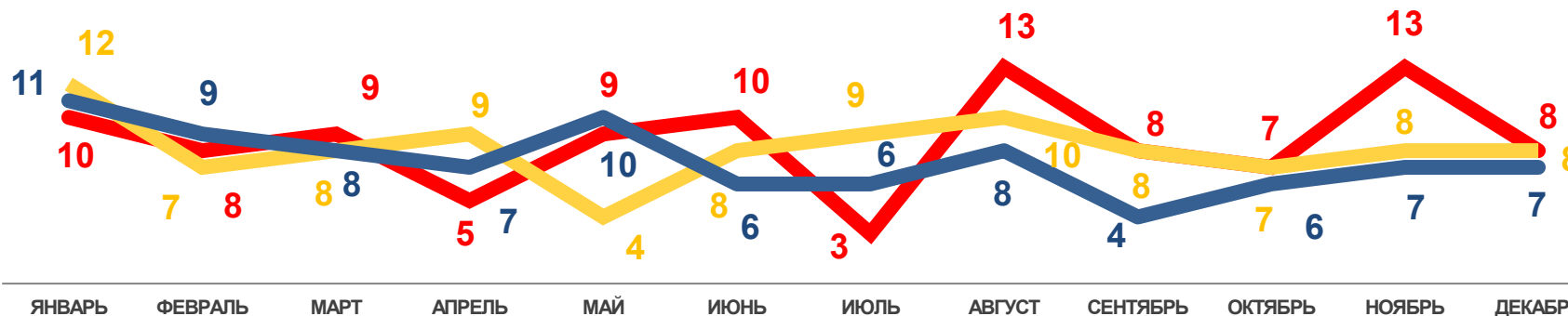
2022



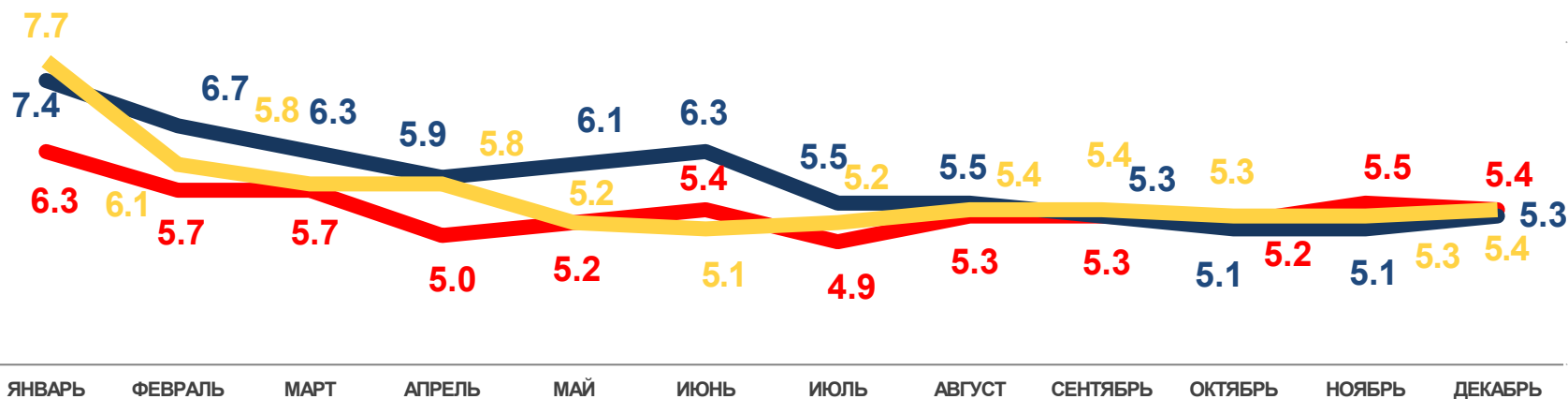


# ПОКАЗАТЕЛИ МЛАДЕНЧЕСКОЙ СМЕРТНОСТИ

Число умерших в возрасте до 1 года (человек)



Коэффициент младенческой смертности, на 1000 родившихся живыми



2020



2021



2022

## Младенческая смертность

за январь – декабрь 2022 года

**89** детей

Число умерших детей в возрасте до 1 года

**-9,2 %**

Изменение к январю-декабрю 2022 года

**5,3** на 1000 человек родившихся живыми

Коэффициент младенческой смертности, на 1000 родившихся живыми



# ЧИСЛО ЗАРЕГИСТРИРОВАННЫХ БРАКОВ

## Брачность

за январь – декабрь 2022 года

**13 756**

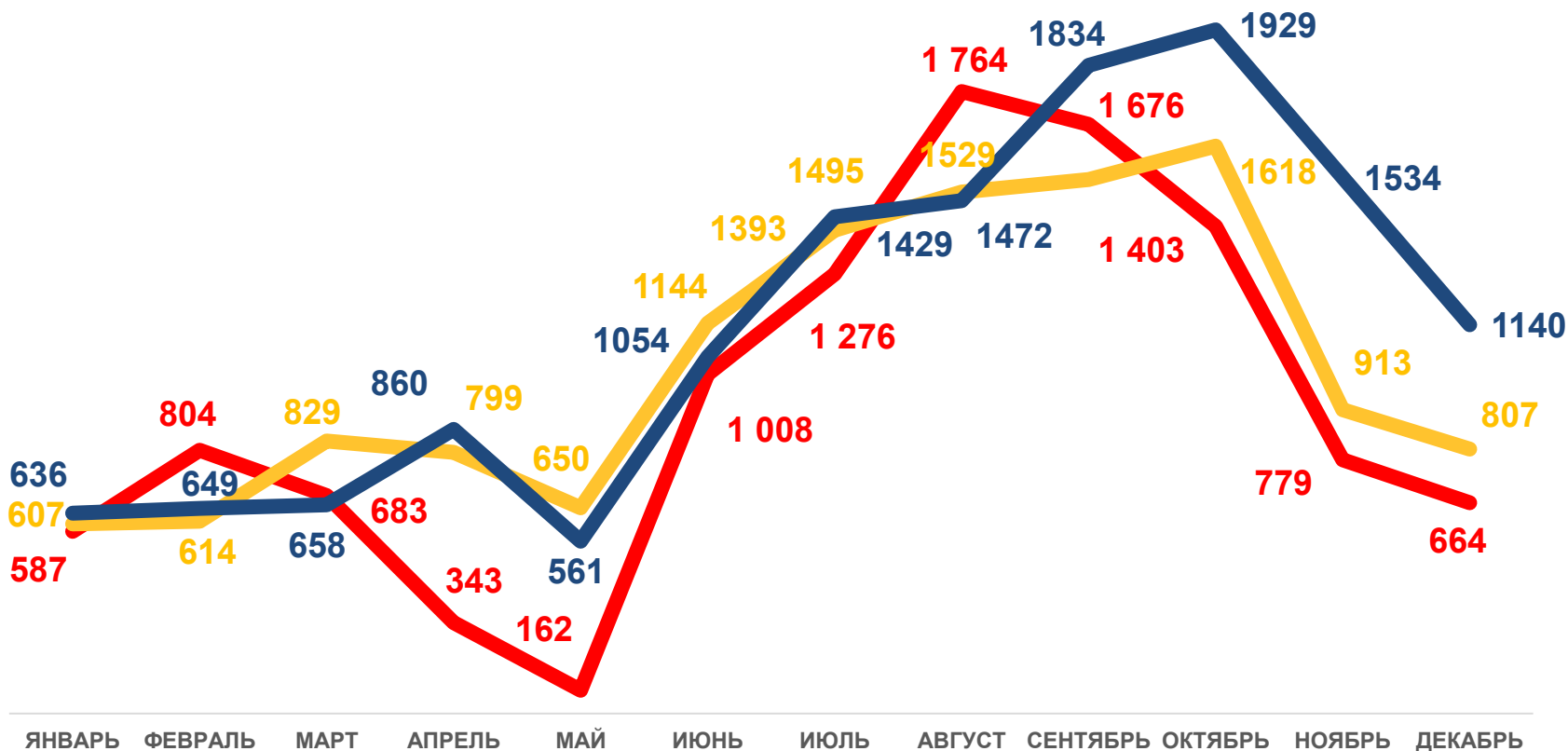
Число зарегистрированных браков

**+11,0 %**

Изменение к январю – декабрю 2021 года

**7,3 ‰** в расчете на 1000 человек населения

Коэффициент брачности



2020



2021



2022





# ЧИСЛО ЗАРЕГИСТРИРОВАННЫХ РАЗВОДОВ

## Разводимость

за январь – декабрь 2022 года

# 7 623

Число зарегистрированных разводов

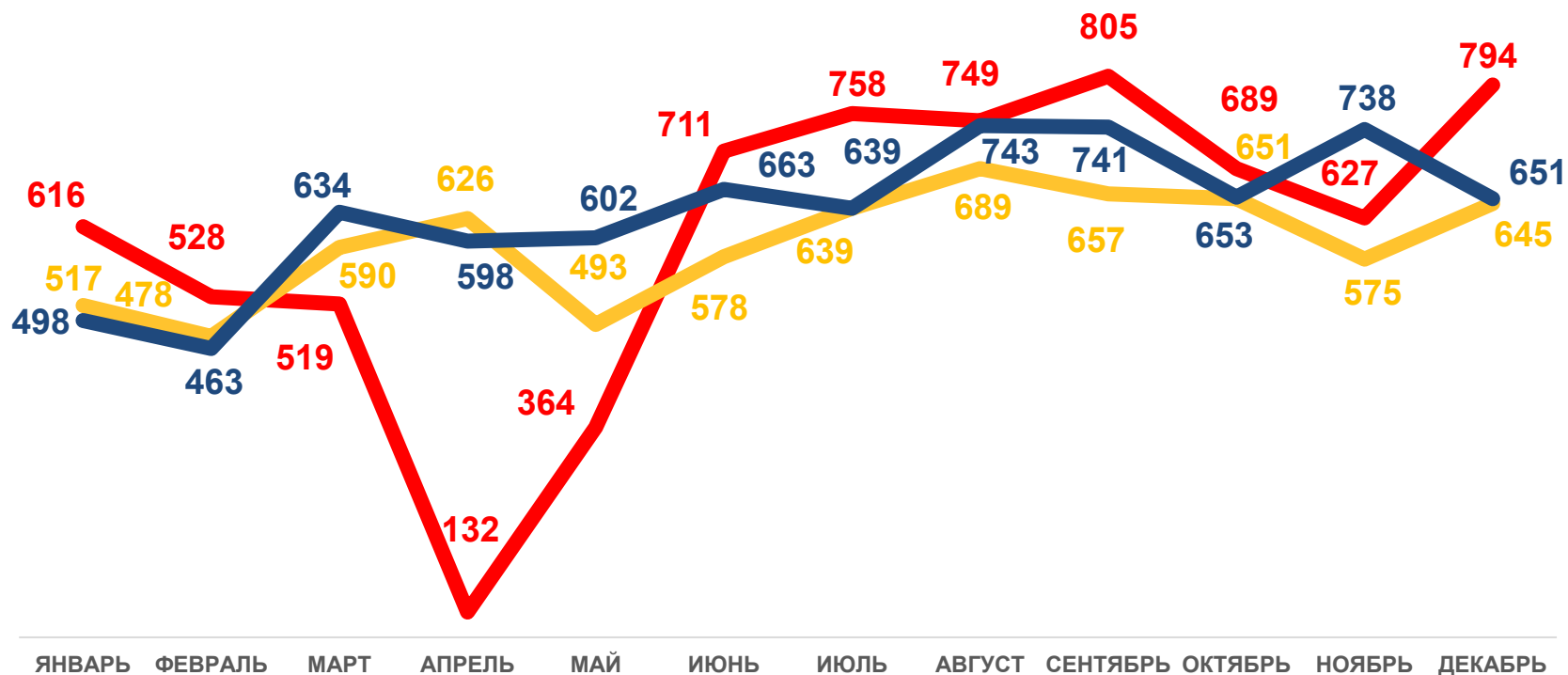
# +6,8 %

Изменение к январю – декабрю 2021 года

# 4,0 ‰

в расчете на 1000 человек населения

Коэффициент разводимости



2020



2021



2022







# КОЭФФИЦИЕНТ РОЖДАЕМОСТИ ПО РЕГИОНАМ ЮЖНОГО ФЕДЕРАЛЬНОГО ОКРУГА

НА 1000 ЧЕЛОВЕК НАСЕЛЕНИЯ, ЯНВАРЬ-ДЕКАБРЬ



за январь – декабрь 2022 года

**141 557** человек

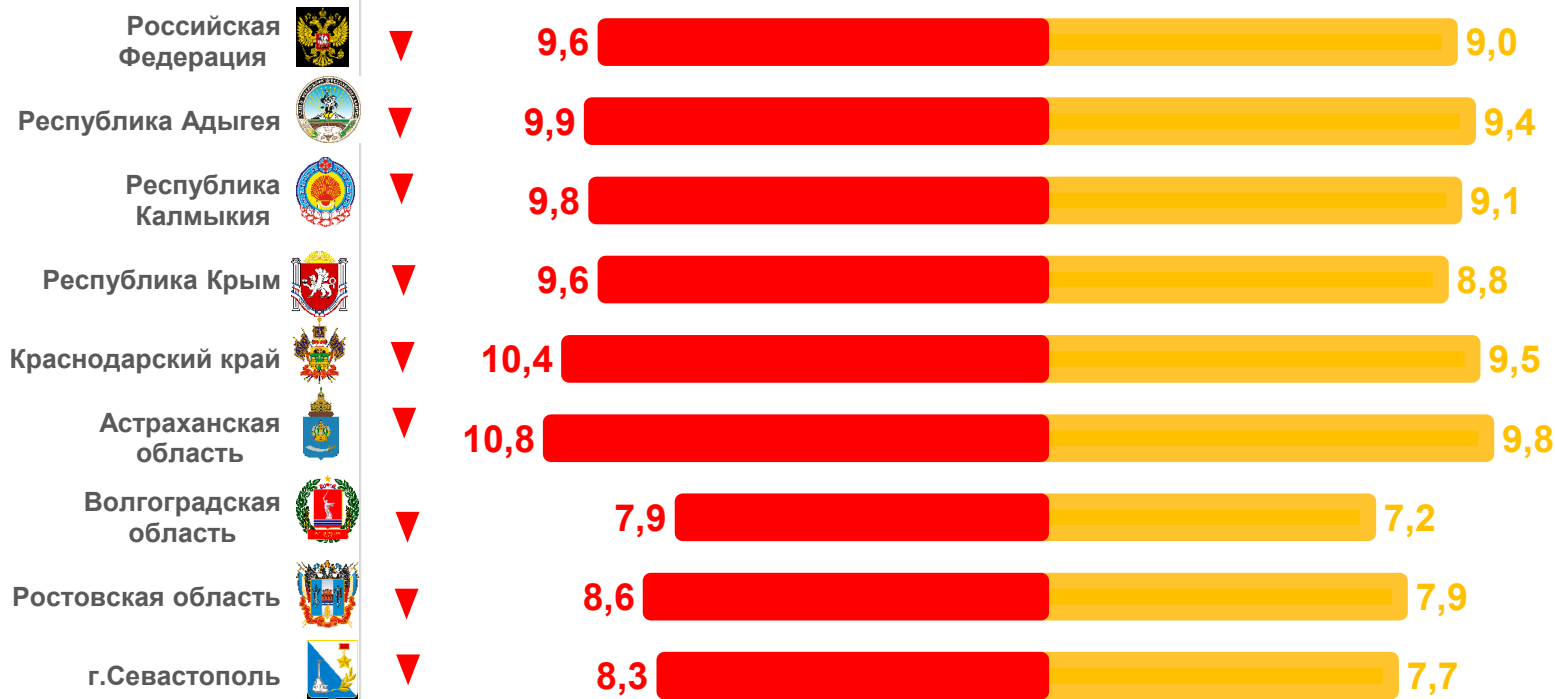
Число зарегистрированных  
родившихся в ЮФО

**- 8,6%**

Изменение к январю – декабрю 2021 года

**8,6 ‰** в расчете на 1000  
человек населения

Коэффициент рождаемости по ЮФО



2021

2022



# КОЭФФИЦИЕНТ СМЕРТНОСТИ ПО РЕГИОНАМ ЮЖНОГО ФЕДЕРАЛЬНОГО ОКРУГА

НА 1000 ЧЕЛОВЕК НАСЕЛЕНИЯ, ЯНВАРЬ-ДЕКАБРЬ

за январь – декабрь 2022 года

**230 134** человек

Число зарегистрированных умерших в ЮФО

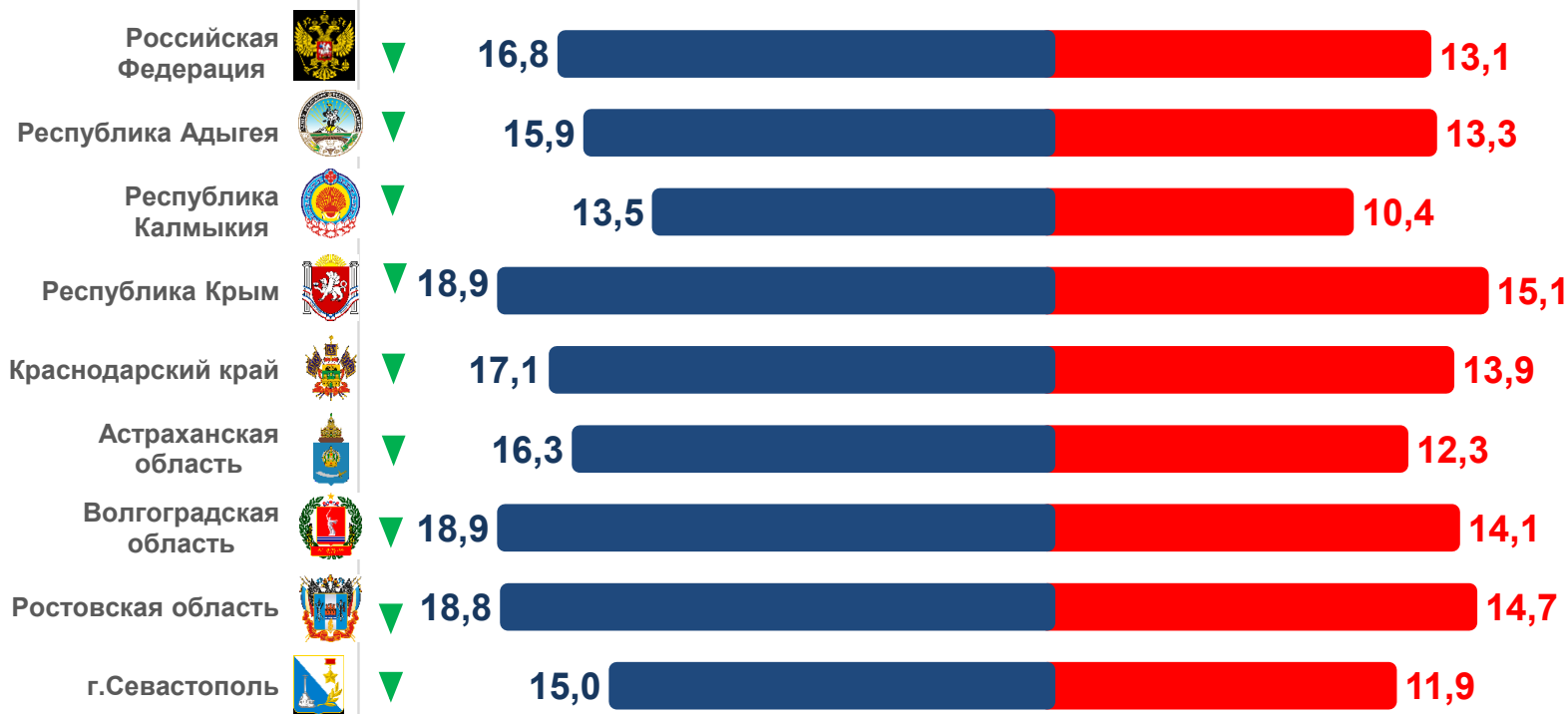
**- 21,4 %**

Изменение к январю – декабрю 2021 года

**14 ‰**

в расчете на 1000 человек населения

Коэффициент смертности по ЮФО



2021

2022



# КОЭФФИЦИЕНТ БРАЧНОСТИ ПО РЕГИОНАМ ЮЖНОГО ФЕДЕРАЛЬНОГО ОКРУГА

НА 1000 ЧЕЛОВЕК НАСЕЛЕНИЯ, ЯНВАРЬ-ДЕКАБРЬ

за январь – декабрь 2022 года

## 120 183

Число зарегистрированных браков в ЮФО

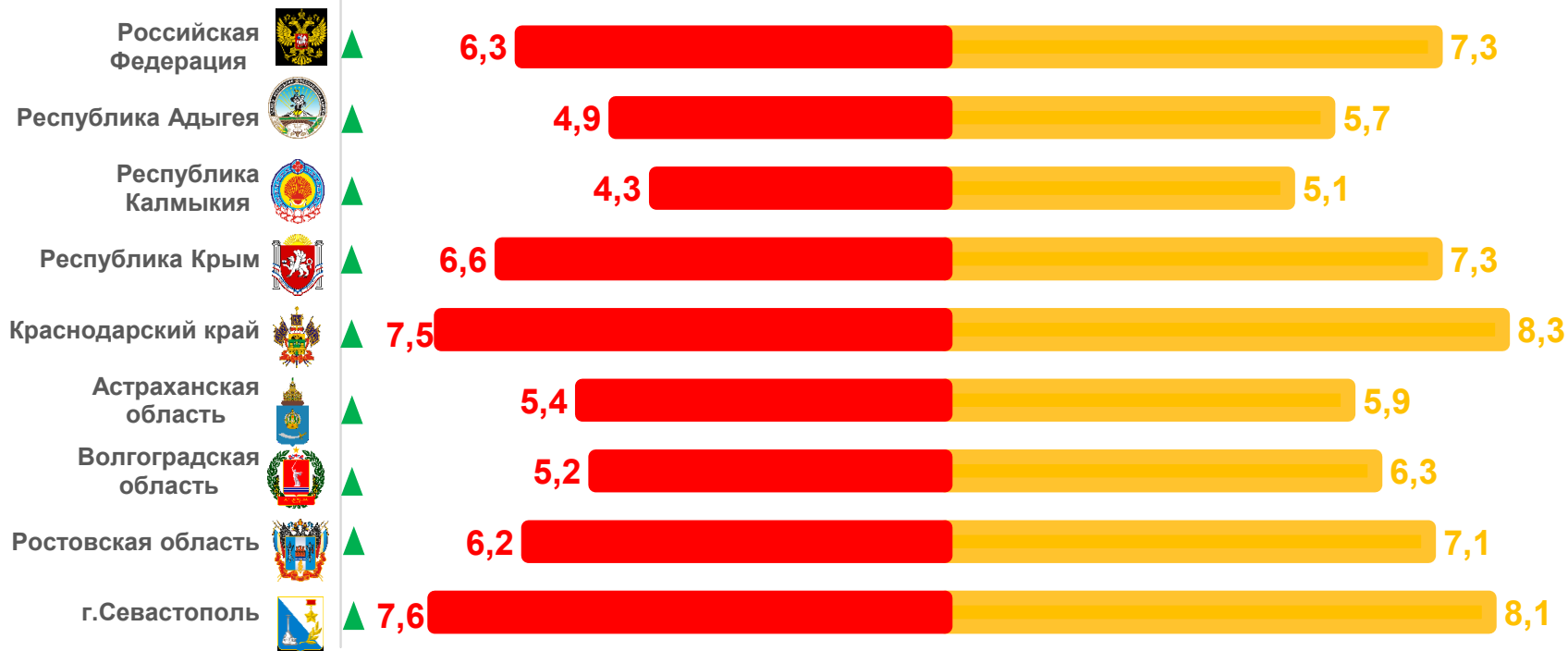
## +13,1 %

Изменение к январю – декабрю 2021 года

## 7,3 ‰

в расчете на 1000 человек населения

Коэффициент брачности по ЮФО



2021

2022



# КОЭФФИЦИЕНТ РАЗВОДИМОСТИ ПО РЕГИОНАМ ЮЖНОГО ФЕДЕРАЛЬНОГО ОКРУГА

НА 1000 ЧЕЛОВЕК НАСЕЛЕНИЯ, ЯНВАРЬ-ДЕКАБРЬ

за январь – декабрь 2022 года

## 79 530

Число зарегистрированных разводов в ЮФО

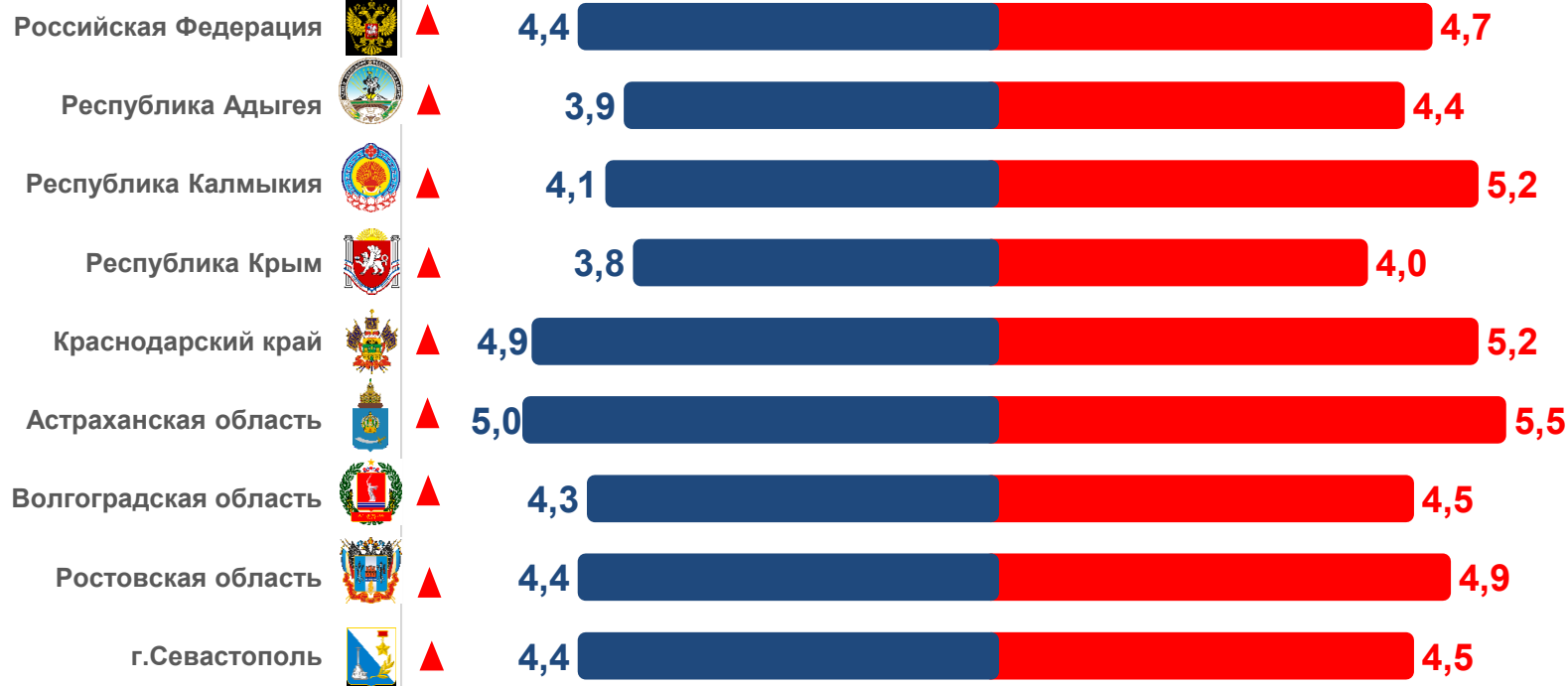
## +7,9%

Изменение к январю – декабрю 2021 года

## 4,9‰

в расчете на 1000 человек населения

Коэффициент разводимости по ЮФО



2021

2022